

# FICHE TECHNIQUE

## EASY Finder 4G 2.0



### Propriétés et avantages :

- Localisation en direct
  - Consulter les trajets des 365 derniers jours
  - Paramètres des alertes via le portail FINDER
  - Messages des alertes par e-mail et message push
  - Utilisable via smartphone, tablette et PC
- Aucun effort de configuration n'est nécessaire
  - Résiliation mensuelle possible
  - Étanche à l'eau selon IP65
  - Assistance haptique par Vibration de l'appareil en cas d'alarme SOS



#### Réseau à l'épreuve du futur

Fonctionnement optimal même lorsque le réseau 2G cessera d'être disponible.



#### Technologie avancée

Durée de vie de la batterie plus longue, suivi plus efficace, et plus encore



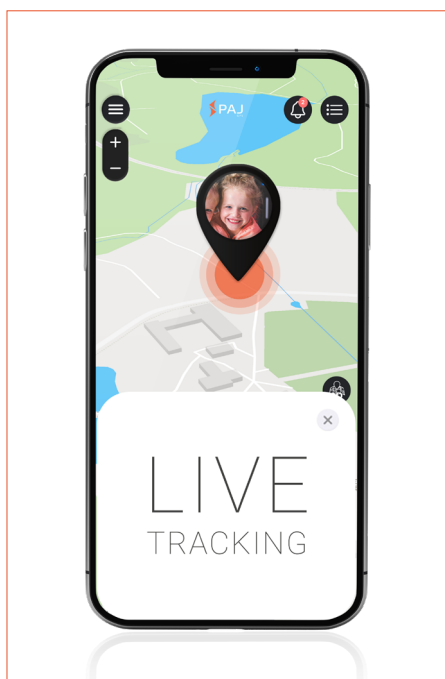
#### Sécurité mondiale

Utilisable dans de nombreux pays - toujours avec la meilleure connexion



#### Réseau plus rapide

Transmission de données à haut débit pour une localisation encore plus rapide



### Caractéristiques de la carte SIM :

- Recherche toujours le MEILLEUR réseau
- Couverture 4G exceptionnelle
- Localisation mondiale dans plus de 100 pays
- Plus besoin de rechargement de la carte SIM
- Processus d'activation simple

### Fonctions des alertes :

- Alerte par vibration/chocs
- Alerte dès qu'on entre ou sort d'un périmètre prédéterminé
- Alerte de vitesse
- Alarme de batterie faible
- Alarme SOS



## Détails techniques :

Autonomie de la batterie	Veille : env. 14 jours / Suivi quotidien : env. 7 jours
Dimensions	78 mm x 39 mm x 29 mm
Poids	96 g
Imperméable	IP65
Réseau	LTE-FDD: B1/B2/B3/B4/B5/B7/B8/B12/B13/B18/B19/ B20/B25/B26/B28/B66/ LTE-TDD: B34/B38/B39/B40/B41 GSM/GPRS/EDGE: 850/900/1800/1900 MHz
Puce GPS	AT6558R
Précision du GPS	Moins de 10 mètres

## Contenu de la livraison :

- EASY Finder 4G 2.0
- manuel d'utilisation
- Sac avec bandoulière
- Câble de recharge et adaptateur mural USB
- Carte SIM M2M (déjà présente dans le FINDER)



Afin d'utiliser l'ensemble complet, un frais de service de seulement 6.99 € (annulation mensuelle possible) est requis pour la connexion de données et le portail FINDER. EASY Finder 4G 2.0 ne peut être utilisé qu'avec la carte SIM M2M déjà insérée dans celui-ci et le portail FINDER de PAJ GPS.

## Utilisations et applications possibles :

- Traceurs GPS pour véhicules
- Traceurs GPS pour enfants
- Traceurs GPS pour seniors
- Traceurs GPS pour sacs / bagages





PAJ UG (haftungsbeschränkt) / Hohe Straße 61  
51570 Windeck / Allemagne  
[www.paj-gps.com](http://www.paj-gps.com)  
Tél. : +49 2292 3949-959  
Courrier électronique : [info@paj-gps.de](mailto:info@paj-gps.de)  
Lundi - Jeudi. 9:00–16:00  
Vendredi. 8:00–14:00

# DÉMARRAGE RAPIDE

## EASY Finder 4G 2.0

1. Inscrivez votre FINDER et suivez les instructions sur :



2. Allumez le FINDER pour qu'il puisse se connecter au portail FINDER. Les signaux LED vous indiquent l'état actuel du traceur GPS :

### LED orange - état du GSM

Interrupteur marche/arrêt

#### Signal

#### Signification

La LED est allumée en permanence

Le signal GSM est disponible.

La LED clignote

Aucun signal n'est disponible.  
Le FINDER cherche un signal.



### LED bleue - état du GPS

#### Signal

#### Signification

La LED est allumée en permanence

Le signal GPS est disponible.

La LED clignote rapidement

Aucun signal n'est disponible.  
Le FINDER cherche un signal.

Signaux LED



Bouton SOS

3. Téléchargez notre application :



ONLINE FINDER PORTAL APP BY PAJ

(disponible dans l'App Store ou Google Play Store)



4. Commencez à faire le suivi en direct et protégez ce que vous aimez !

